




| | | | | | |
|---|---------------|---|--|---|-------|
|  | | Ficha técnica Válvulas Mezcladoras para agua Baja presión | |  | |
| División Conexiones y Válvulas | | Familia: Agua | | Clave: FTG026 | |
| | | | | Fecha: 13 10 2016 | Rev.0 |
| Válvula Mezcladora para lavabo | | | | | |
| Catálogo | Código | Descripción | Presión de trabajo Kg/cm ² | Gasto L/min | |
| NML-4052 AL | 81C1000000003 | Mezcladora para lavabo, cuello alto, con maneral de palanca color blanco, ¼ de vuelta | 0.25 – 1.00 | Mínimo 1.5 Máximo 8.3 | |

| | | |
|----------------------------------|------------------|--|
| Normas y especificaciones | | Imagen  |
| Norma: NMX-C-415-ONNCCE-2015 | | |
| Componente | características | |
| Cuerpo | Latón | |
| Cartucho | Latón | |
| Manerales | Zinc | |
| Cubierta | Acero inoxidable | |
| Tubo de salida | Acero Inoxidable | |
| Rosca de acoplamiento | 1/2 -14 NPSM | |

| | | | | |
|---|--|--|---|---|
| Especificaciones | | | | |
| Resistencia a la corrosión | Resistencia al par de apriete conexiones | Resistencia a la presión hidrostática, a 70°C, | par de operación con sello hermético a 585 kPa (6kg/cm ²) | Durabilidad en sistema de apertura y cierre |
| | 61 N·m (6.2 kg·m) | 294.20 kPa (3.00 Kgf/cm ²) | 1.6 N·m (.16 kg·m) | |
| Características | | | | |
| Válvula mezcladora para lavabo, con terminales roscables para conexión flexible, resistente a la corrosión, cuello alto, maneral de palanca en color blanco, ¼ de vuelta. | | | | |
| Aplicaciones | | | | |
| Úsese en instalaciones hidráulicas residenciales cuya presión este entre 0.25 a 1 kg/cm ² , entre 1 y 4 niveles de edificación | | | | |